


ÍNDICE



ÍNDICE

22 Tipos de universidades
Las diferentes universidades tienen propósitos distintos.

24 Mapa de las universidades de Utah
No importa dónde estés, hay una universidad cerca.



29 Consejos para encontrar becas
Dónde encontrar becas y cómo solicitarlas.

¡Sí, puedes ir a la universidad si estás indocumentado!
5 cosas que los estudiantes indocumentados deben saber.

36



HAZ BIEN LA ESCUELA SECUNDARIA

Utiliza la escuela secundaria para prepararte para la universidad.

¿LO SABÍAS?

La mayoría de las universidades en Utah son de admisión abierta, lo cual significa que si tienes el diploma de la escuela secundaria o el GED (Examen de Desarrollo de Educación General) y presentas una solicitud, serás aceptado. Con las universidades de admisión abierta, no tienes que preocuparte por lograr la admisión, pero debes hacer todo lo posible en la escuela secundaria para prepararte académicamente para la universidad. Tomar las clases adecuadas en la escuela secundaria puede ayudarte a ahorrar dinero en futuros costos de matrícula y puede ayudarte a obtener becas.

Requisitos de admisión: Algunas universidades tienen requisitos de admisión específicos. Te pedirán que tomes clases más allá de lo que necesitas para graduarte en la escuela secundaria. Puede que incluso debas alcanzar una determinada puntuación en el ACT/SAT o en el GPA para ser admitido. En algunas universidades el examen ACT/SAT es opcional.

Para más información sobre las universidades de Utah, consulta la pág. 20.

¿Qué universidad es la adecuada para ti?

IDEAL


¿Cuál es tu trabajo ideal?

Averigua qué es lo que más te interesa realizando la evaluación del perfil de intereses a través de la aplicación Keys to Success.

TÍTULO

¿Qué tipo de certificado o título te llevará al trabajo de tus sueños?

Visita UtahMajors.org para averiguar qué universidades ofrecen el programa que te llevará a donde quieres llegar.



CAMPUS

¿Qué tipo de campus universitario es mejor para ti?

- Cerca o lejos de casa
- Ciudad grande o pueblo pequeño
- Colegio universitario pequeño o universidad grande
- Vivir en los dormitorios del campus o fuera del campus

La mejor manera de saber si un campus universitario es adecuado para ti es visitar las universidades que te interesan. Utiliza la información del directorio de la universidad en ktsutah.org para encontrar cómo programar una visita.

¿Qué consejos te dan tu familia, tus amigos y tu comunidad sobre la universidad?

CONSEJO

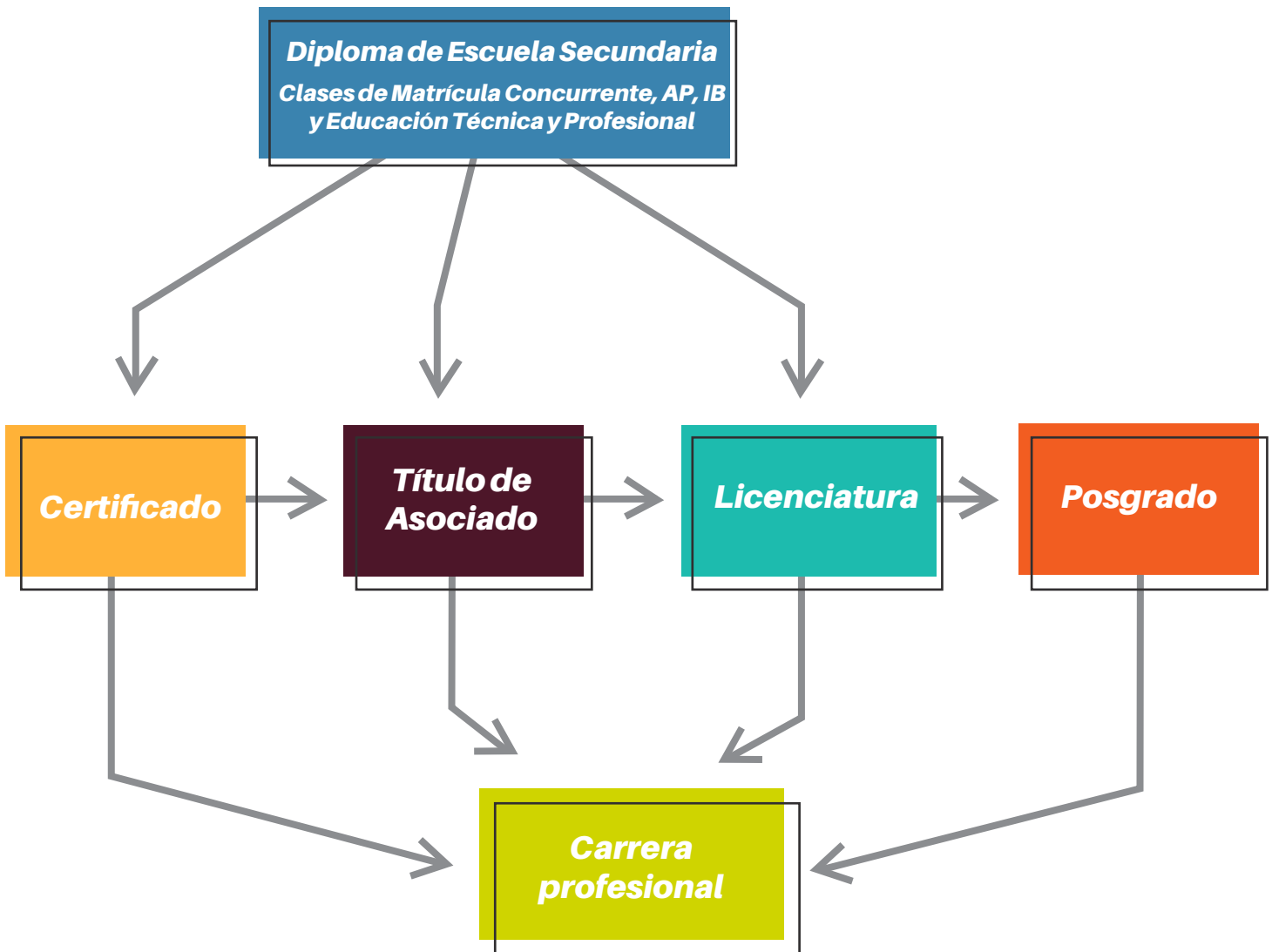


UNIVERSIDAD = OPORTUNIDAD

¿QUÉ ES LA UNIVERSIDAD?

Certificados, Título de Asociados, Licenciaturas

Hoy en día, la mayoría de los puestos de trabajo exigen una formación universitaria más allá del bachillerato. Piensa en la universidad como un año, dos años, cuatro años o más; los certificados universitarios se pueden obtener en un año o más, los títulos de asociado en dos años, las licenciaturas en cuatro años y los posgrados en más de cuatro años. El siguiente gráfico muestra cómo las credenciales universitarias pueden apoyarse unas en otras para llegar a donde quieres.



Diploma de Escuela Secundaria

Proporciona habilidades fundamentales para el éxito en la vida, la universidad y el lugar de trabajo.

Ejemplos:

- Educación profesional y técnica en la escuela secundaria
- Clases de preparación para la universidad
- Aprendizaje basado en el trabajo

1

Certificados y otras credenciales

1 año o más
(según el programa)

Proporciona preparación para trabajos y carreras específicas. Los programas suelen completarse en unas pocas semanas o en poco más de un año de asistencia a tiempo completo. Muchos certificados se acumulan y cuentan para la obtención de títulos asociados.

Ejemplos:

- Certificados de aptitud
- Certificados de finalización de estudios
- Programas de aprendizaje
- Licencias
- Certificaciones profesionales

2

Títulos de Asociado

2 años

Proporciona preparación para el empleo o la obtención de una licenciatura. Los programas suelen completarse en dos años de asistencia a tiempo completo.

Ejemplos:*

- Asociado en Ciencias Aplicadas
- Asociado en Ciencias
- Asociado en Artes

4

Licenciaturas

4 años

Proporciona una educación completa para el éxito en una carrera o para estudios de postgrado. Los programas suelen completarse en cuatro años de asistencia a tiempo completo.

Ejemplos:

- Licenciatura en Ciencias
- Licenciatura en Artes
- Licenciatura en Ciencias Aplicadas
- Licenciatura profesional

+

Títulos y credenciales de posgrado y profesionales

Normalmente, entre 1 y 6 años después de la licenciatura

Proporciona una preparación avanzada en una variedad de carreras que requieren una educación más allá de una licenciatura. Los programas pueden completarse normalmente en uno a seis años de asistencia a tiempo completo, dependiendo del campo de estudio.

Ejemplos:

- Maestrías
- Doctorados
- Certificados de postgrado

* Hay dos tipos de títulos de asociado:

Asociado en Ciencias Aplicadas

Esta titulación proporciona una preparación básica y una instrucción relacionada para el desarrollo de la carrera y la entrada en el mercado laboral, y en algunos casos para las licenciaturas.

Asociado en Ciencias y Asociado en Artes

Este título proporciona los dos primeros años de una licenciatura y puede obtenerse en un colegio universitario comunitario y luego transferirse a una universidad.



EDUCACIÓN TÉCNICA

Los programas de Educación Técnica (TE) son una manera excelente de obtener un certificado universitario y prepararse para una carrera específica. Las universidades ofrecen programas de certificación y títulos de asociado en todas las regiones del estado, por lo que no tendrás que ir muy lejos para obtener una credencial universitaria.

Muchos certificados se acumulan y cuentan para los programas de título de asociado y de licenciatura si decides avanzar tu educación.

Los programas de educación técnica suelen ser más prácticos que los de las aulas tradicionales. Este estilo de educación aplicada te preparará para entrar rápidamente en la fuerza laboral y te pondrá en la vía rápida para ganar más dinero a medida que avances en la universidad o en tu carrera.

Hay certificados en el negocio de la construcción y arquitectura, servicios energéticos, salud, fabricación, seguridad pública, profesiones de servicios, tecnología y transporte.

Los cursos y programas de Educación Técnica se ofrecen en los siguientes colegios universitarios técnicos:

- Bridgerland Technical College
- Davis Technical College
- Dixie Technical College
- Mountainland Technical College
- Ogden-Weber Technical College
- Salt Lake Community College
- Snow College
- Southwest Technical College
- Tooele Technical College
- Uintah Basin Technical College
- Utah State University (campuses de Eastern, Blanding y Moab)

Consulta el mapa en las págs. 24-25 para ver las ubicaciones.

Los estudiantes de secundaria pueden matricularse gratis en un colegio técnico mientras completan los requisitos para graduarse en la escuela secundaria. Ponte en contacto con la oficina de admisiones de los colegios para obtener más información.



PREPARACIÓN PARA LA UNIVERSIDAD

Toma las clases adecuadas.

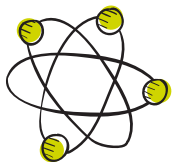
Puedes ir a la universidad sin importar las clases que tomes en el instituto. Pero, para estar mejor preparado para la universidad, intenta tomar las siguientes clases en los grados 9-12. Pueden ayudarte a adquirir habilidades y experiencia relevantes para tus intereses, a obtener mejores notas en la universidad y a aumentar tu puntuación en el ACT (lo cual ayuda a ser admitido en la universidad y a obtener becas). En algunas universidades, el ACT y otros exámenes de ingreso son opcionales.

Si estás interesado en practicar deportes universitarios, asegúrate de consultar las pautas de la NCAA en ncaa.org. Tendrás que tomar clases específicas en la escuela secundaria para ser elegible.

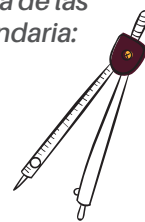


Completar 3 cursos avanzados

Esto significa 1 curso de Ubicación Avanzada (AP), Bachillerato Internacional (IB) o Matriculación Concurrente (CE) en cada una de las áreas principales requeridas para graduarse en la escuela secundaria:



- ★ Ciencias
- ★ Matemáticas
- ★ Lengua Artes



Cursos de Educación Profesional y Técnica

Habla con tu consejero escolar sobre cómo tus clases de Educación Profesional y Técnica (CTE) de la escuela secundaria podrían aplicarse a las trayectorias profesionales de educación técnica de nivel universitario. Por ejemplo, toma clases en el colegio técnico local que te permitan desarrollar habilidades para el empleo y que cuenten para obtener un certificado. Recuerda que estos programas son gratuitos para los estudiantes de secundaria.



Toma las clases adecuadas para duplicar tus probabilidades de terminar la universidad, obtener habilidades académicas y prepararte para recibir una beca.

OBTENER CRÉDITOS UNIVERSITARIOS EN LA ESCUELA SECUNDARIA

Hay cuatro maneras de obtener créditos universitarios en la escuela secundaria. Esta es una buena manera de adelantarse a los estudios universitarios, además de que te ahorrará tiempo y dinero. Habla con tu consejero escolar para ver qué clases ofrece tu instituto.

Cuando obtengas créditos universitarios en la escuela secundaria, habla con tu consejero escolar para asegurarte de que estás obteniendo créditos que cuentan para la educación general o para tu certificado o programa en la universidad a la que planeas asistir.

	¿Qué es?	¿Dónde está disponible?	Créditos universitarios obtenidos a través	Costo: * <small>*basado en los costos del curso escolar 2020-21; los costos pueden variar según la escuela secundaria</small>	¿Qué crédito universitarios obtendré?
EDUCACIÓN TÉCNICA (TE)	Los estudiantes se matriculan en el colegio técnico local durante la escuela secundaria, o reciben créditos para un certificado por cursos transferidos.	Disponible para la mayoría de las escuelas secundarias, normalmente en el colegio técnico local.	Aprobar la clase	Matrícula gratuita Se aplican las tasas del curso Posibles costos de libros y materiales	Las clases cuentan para el certificado del programa del colegio técnico. Algunos certificados se transfieren a instituciones que otorgan títulos
CLASES DE MATRÍCULA CONCURRENTE (CE)	Las clases de CE permiten obtener créditos de la escuela secundaria y de la universidad al mismo tiempo.	Disponible en la mayoría de las escuelas secundarias de Utah	Aprobar la clase	\$15-20 por clase (\$5 por crédito) Tasa de solicitud única (varía según la universidad) Posibles costos de libros	Muchas clases de CE cumplen los requisitos de educación general. CE también ofrece clases de introducción a la educación profesional y técnica de nivel universitario
CLASES DE ADVANCED PLACEMENT (AP)	Las clases de AP son intensivas en escritura e investigación y enfatizan las habilidades de estudiar y de pasar exámenes.	Disponible en la mayoría de las escuelas secundarias de Utah	Puntuación del examen	\$96 por examen Posibles costos de los libros	Varía en cada universidad consulta con el asesor académico de tu universidad
CLASES DE INTERNATIONAL BACCALAUREATE (IB)	Las clases de IB son intensivas en escritura e investigación. Los alumnos de IB también realizan servicios comunitarios y escriben un ensayo extenso.	Solo se ofrece en algunas escuelas secundarias de Utah	Puntuación del examen	\$119 por examen Posibles costos de libros	Varía en cada universidad— consulta con el asesor académico de tu universidad



¿Qué es una especialidad?

Cuando estés en una universidad que otorgue un título, seleccionarás una especialización universitaria, que es la materia específica en la que te especializas. Normalmente, entre un tercio y la mitad de las clases de la universidad serán de tu especialidad o estarán relacionadas con ella. Algunas carreras exigen una especialización concreta, mientras que otras solo piden un título universitario (como un asociado o una licenciatura), por lo que puedes elegir la especialización que más te interese.

Visita ktsutah.org/resources para explorar tus intereses e identificar posibles carreras.

¿Qué es la educación general?

Si vas a obtener un título de asociado o una licenciatura, deberás tomar varias clases de educación general. La educación general te permite explorar diversos temas mientras desarrollas el pensamiento crítico, cómo escribir y las habilidades para resolver problemas. Independientemente de la especialidad que decidas, tendrás que tomar una o dos clases en cada una de las disciplinas académicas como matemáticas, ciencias, inglés e historia. Es posible que también tengas que tomar cursos de educación general en religión, interculturalidad/globalización o un idioma extranjero, dependiendo de la universidad a la que asistas.

¿Qué es la educación técnica?

Si te inscribes en un programa de educación técnica en el colegio técnico local, podrás obtener un certificado. Todo el trabajo del curso se relaciona directamente con los conocimientos y habilidades necesarios para trabajar en la industria.

Crema un inicio de sesión en Keys to Success en ktsutah.org para explorar tus opciones para asistir a un colegio técnico.

TOMA MATEMÁTICAS EN TU ÚLTIMO AÑO DE LA SECUNDARIA

Si decides no cursar matemáticas en el último año, puedes quedarte atrás cuando entres en la universidad porque todos los programas universitarios, excepto algunos programas de certificación, requieren al menos una clase de matemáticas. ¿Las buenas noticias? Es posible que puedas cumplir con ese requisito de matemáticas mientras aún estés en la escuela secundaria, a través de las clases de AP, IB o de Matriculación Concurrente (CE).

Dependiendo de tu especialidad, una clase de matemáticas de educación general quizás sea la última que debas realizar. Tomar matemáticas de nivel universitario en la escuela secundaria puede ahorrarte dinero en futuros gastos de matrícula. Además, es más fácil completar las matemáticas de nivel universitario y obtener una buena nota cuando los conceptos matemáticos que acabas de aprender en la escuela secundaria están todavía frescos en tu mente. Consulta con tu consejero escolar para ver si las clases de matemáticas de CE, AP o IB son opciones para ti.

Una buena manera de obtener los créditos de matemáticas de la universidad y ahorrar dinero es tomar una clase de CE. Estas clases se transfieren de una universidad de Utah a otra, y la mayoría de las escuelas secundarias de Utah ofrecen clases de matemáticas de CE. Reúnete con tu consejero escolar para ver qué clases están disponibles en tu escuela y qué clase encaja mejor con tus planes futuros.



¿Qué clase de matemáticas de Matrícula Concurrente (CE) debo tomar?

¿Estás interesado en ...



- Inglés/idiomas
- Bellas Artes
- Humanidades
- Artes Escénicas



Toma CE Math 1030
Introducción al razonamiento cuantitativo



- Historia
- Enfermería
- Psicología
- Ciencias Sociales



Toma CE Math 1040/STAT 1040
Introducción a la estadística



- Administración de Empresas
- Biología y Ciencias Físicas
- Ingeniería
- Educación



Toma CE Math 1050
Álgebra universitaria



¿Estás interesado en algo más?



Habla con tu consejero escolar sobre las matemáticas de Clases de Matrícula Concurrente (CE) adecuadas para ti.

LISTAS DE COMPROBACIÓN DE GRADO POR GRADO

Tanto si estás pensando en obtener un certificado, un título de asociado, una licenciatura o un título profesional o de posgrado, ¡estas listas de comprobación de grado por grado te ayudarán a prepararte para tener éxito después de la graduación en la escuela secundaria!





8^o GRADO

Para más información, visita ktsutah.org/resources

Inicia la conversación ahora.

- Habla con uno de tus padres u otro adulto sobre lo que te gusta hacer, lo que se te da bien y lo que quieres para tu futuro.

Aprende sobre ti mismo.

- Explora las carreras a través de Interest Profiler mediante la aplicación Keys to Success para saber cuáles son tus puntos fuertes e intereses.
- Haz la prueba de realidad (Reality Check) en ktsutah.org.

Haz tu plan de estudios.

- Reúnete con tu consejero escolar para elaborar un plan de estudios de cuatro años en la escuela secundaria. Intenta encajar las clases recomendadas en la pág. 6.

Prepárate para las clases de secundaria.

- Explora los requisitos de admisión de algunas de las universidades que estás considerando, incluyendo el GPA, si es opcional tomar el ACT/SAT y las clases específicas de escuela secundaria que pueden requerir.

Empieza a ahorrar para la universidad.

- Con la ayuda de uno de tus padres u otro adulto, abre una cuenta de ahorros para la universidad con el fin de ahorrar para tu futuro. Considera una cuenta de ahorro a través de un banco, una unión de crédito o una cuenta my529. Más información en my529.org.

¿Qué son las listas de comprobación de grado por grado?

Estas listas de comprobación de grado por grado están diseñadas para ayudarte a prepararte para la universidad durante los grados 8 a 12.

Recomendamos repartir estas tareas a lo largo de los años de secundaria, pero puedes realizar la mayoría de ellas en cualquier momento.



9^o GRADO

Para más información, visita ktsutah.org/resources

Haz bien la escuela secundaria.

- Reúnete con tu consejero escolar y elabora un plan de estudios de cuatro años en la escuela secundaria.

Explora las opciones universitarias.

- Utiliza esta Guía de Universidades para investigar las universidades de Utah y descubrir qué universidades pueden ser adecuadas para ti.
- Habla con tus padres, amigos y miembros de la comunidad sobre su experiencia universitaria y empieza a pensar en lo que quieres de la tuya.
- Realiza visitas a los campus de las universidades y colegios universitarios de dos y cuatro años y técnicos.

Participa en tu escuela y en tu comunidad.

La experiencia de voluntariado y las actividades extraescolares mejoran tu currículum (resume) y pueden ayudarte a conseguir becas.

- Hazte voluntario en la comunidad. Encuentra oportunidades de voluntariado con U Serve Utah (userve.utah.gov) y United Way 2-1-1 (uw.org/211/volunteer).
- Apúntate al menos a un club escolar o programa extraescolar. Habla con tu consejero escolar o con un profesor sobre las oportunidades disponibles.

Averigua las diferentes formas de pagar la universidad.

- Infórmate sobre las distintas formas de pagar la universidad, como las becas, los subsidios, el trabajar/estudiar (work-study) y los préstamos para estudiantes en ktsutah.org.
- Haz un plan con tus padres para pagar la universidad. Por ejemplo, el trabajo a tiempo parcial en la escuela secundaria y en la universidad puede ayudarte a pagar los gastos universitarios y a empezar a desarrollar tu currículum (resume).
- Empieza a crear un currículum de becas y admisiones universitarias para hacer un seguimiento de tus logros. Utiliza la aplicación Keys to Success en ktsutah.org para empezar.
- Con la ayuda de un adulto, abre una cuenta de ahorros para la universidad. Más información en my529.org. Si tienes una cuenta de ahorro, aporta lo que puedas a ella.

10^o GRADO



Para más información, visita ktsutah.org/resources

Sigue participando y continúa explorando tus intereses.

La experiencia de voluntariado y las actividades extraescolares mejoran tu currículum (resume) y pueden ayudarte a conseguir becas.

- Seguir participando en los clubes escolares, los programas extraescolares y el voluntariado. Haz un seguimiento de tus horas de voluntariado utilizando una hoja de cálculo.
- Realiza visitas a los campus de las universidades y colegios universitarios de dos y cuatro años y técnicos.

Busca programas de apoyo y de mentores.

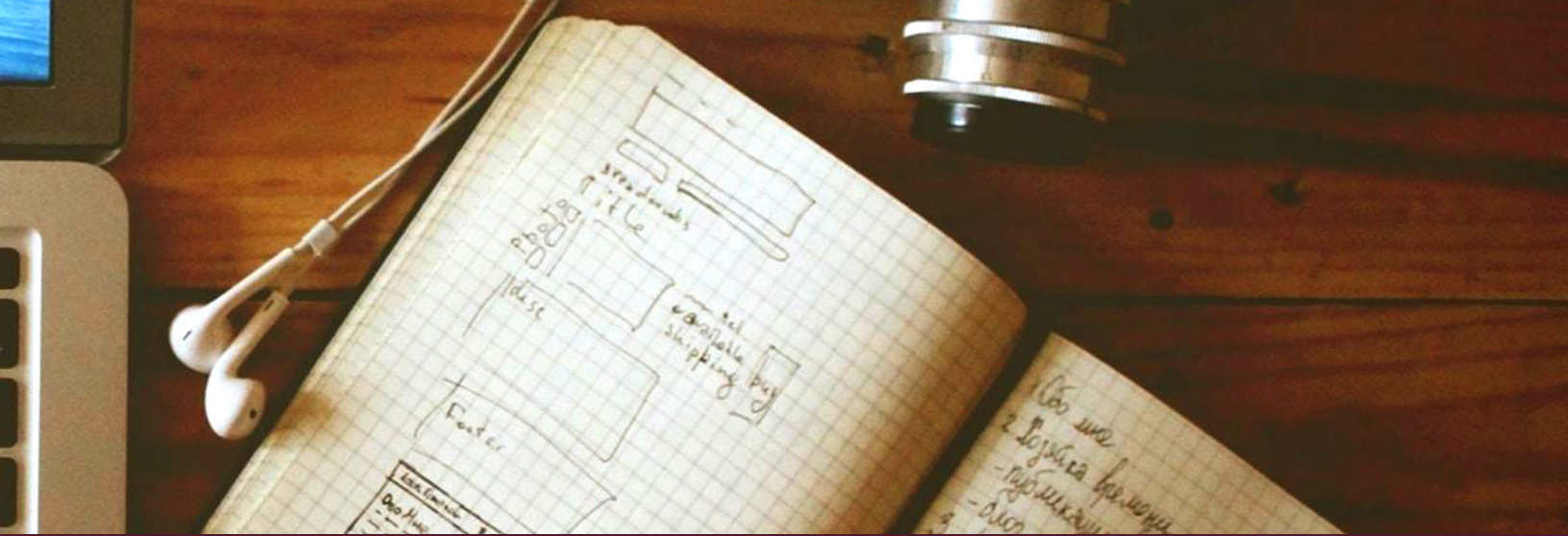
- Consulta con tu consejero escolar o asesor universitario para ver a qué ayudas de preparación para la universidad puedes optar en tu zona, como los programas AVID, TRIO o GEAR UP.

Piensa en qué certificado o título necesitarás para tu futura carrera.

- Estudia las diferencias entre un certificado, un título de asociado, una licenciatura y otros títulos avanzados en ktsutah.org.
- Utiliza los resultados de Launch My Career e Interest Profiler a través de la aplicación Keys to Success para ver qué carreras y programas universitarios podrían interesarte.
- Encuentra esas especialidades y los certificados y títulos que ofrecen las universidades de Utah explorando UtahMajors.org.

Toma las clases adecuadas.

- Reúnete con tu consejero escolar para asegurarte de que estás progresando para completar Matemáticas III a más tardar al final del 11 grado.
- Pregunta a tu consejero escolar sobre las clases de Educación Profesional y Técnica (CTE), Ubicación Avanzada (AP), Bachillerato Internacional (IB) y Matrícula Concurrente (CE) disponibles en tu escuela secundaria.
- Crea una lista de oportunidades en las que puedes participar, como prácticas y oportunidades de aprendizaje aplicado en la región en la que vives.



Empieza a prepararte para pasar el ACT.

- ¡Estudia! Tu puntuación en el ACT ayudará a determinar tu elegibilidad para algunas becas y la aceptación en algunas universidades. Obtén materiales gratuitos de preparación para el examen ACT en [ktsutah.org](https://www.ktsutah.org).
- Descarga la aplicación gratuita del ACT para obtener preguntas diarias de preparación para el examen del ACT.
- Investiga la(s) universidad(es) que te interesa(n) para comprobar si requieren el ACT. En algunas universidades el examen es opcional.

Investiga y solicita becas, ¡sí, incluso antes del último año!

- Utiliza [ktsutah.org](https://www.ktsutah.org) para encontrar becas y solicitar al menos una este año. Mantén tu currículum (resume) de becas actualizado.

Averigua cuánto cuesta la universidad.

- Calcula los costos de la universidad consultando la calculadora de precios netos en tus principales opciones universitarias.
- Si eres un estudiante indocumentado obtén información sobre las calificaciones para el costo de la matrícula estatal a través de la declaración jurada HB 144. Más información en la página 36.

Sigue ahorrando para la universidad.

- Añade fondos a tu unión de crédito, banco o tu cuenta de ahorro my529. Más información en [my529.org](https://www.my529.org).

Alinea tu itinerario Educación Profesional y Técnica (CTE) con tus planes universitarios.

- Habla con tu consejero escolar sobre cómo tus clases de CTE de la escuela secundaria podrían aplicarse a los itinerarios profesionales de CTE de nivel universitario.

11^o GRADO



Para más información, visita ktsutah.org/resources

Céntrate en tus clases.

- Apúntate a clases que supongan un desafío, como las clases de honor y las clases que pueden hacerte ganar créditos universitarios, como la Ubicación Avanzada (AP), el Bachillerato Internacional (IB) y la Matrícula Concurrente (CE). Habla con tu consejero escolar para obtener más información.
- Verifica con tu consejero escolar que estás tomando clases que te ayudarán a tener éxito en la universidad.

Alinea tu itinerario CTE con tus planes universitarios.

- Mira cómo tus clases de CTE de la escuela secundaria podrían aplicarse a los itinerarios de carrera de CTE de nivel universitario. Visita a un asesor del colegio técnico para inscribirse en un programa de certificación y continúa tu progreso para graduarte con un certificado mientras estás aún en la escuela secundaria.
- Toma clases en tu colegio técnico local que te permitirán desarrollar habilidades para el empleo y que cuentan para obtener un certificado. **Recuerda que estos programas son gratuitos para los estudiantes de secundaria.**

Piensa en qué clase de matemáticas tomarás en tu último año.

- Reúnete con tu consejero escolar para asegurarte de que eliges la clase de matemáticas adecuada para tu futuro. Lo mejor es completar los requisitos de matemáticas de la universidad a través de la Matrícula Concurrente (CE) mientras se está en la escuela secundaria.
- Lee en la pág. 9 qué clase de matemáticas CE encaja mejor con tus planes futuros.

Haz el ACT.

- Haz el ACT en primavera. Obtén materiales gratuitos de preparación para el examen ACT en ktsutah.org o descarga la aplicación gratuita del ACT para obtener preguntas diarias de preparación para el examen del ACT. Una buena puntuación en el ACT puede ayudarte a conseguir becas para la universidad y determinar tu aceptación en algunas universidades.
- Investiga tu universidad de interés para comprobar si requieren el ACT. En algunas universidades el examen es opcional.

Infórmate sobre las múltiples formas de pagar la universidad.

- Prevé la cantidad de ayuda financiera a la que podrías optar utilizando la calculadora de la Ayuda Federal para Estudiantes en studentaid.gov.



Considera tus opciones universitarias.

- Haz una lista de tus principales opciones para elegir universidad. Si estás pensando en ir a la universidad en Utah, consulta la información sobre las universidades de Utah a partir de la pág. 20 para más información.
- Crea un inicio de sesión de Las claves del éxito (Keys to Success) en ktsutah.org para explorar sus opciones de universidades y colegios universitarios de dos y cuatro años y técnicos.

Organízate para tu último año de la escuela

- Algunas universidades (y becas) exigen una o más cartas de recomendación. Decide qué profesores podrían estar dispuestos a escribir cartas de recomendación el año que viene y pregúntales con antelación.
- Consigue un trabajo durante el verano, preferiblemente relacionado con tu formación y tus objetivos profesionales, para apartar dinero para la universidad y adquirir una valiosa experiencia que puedas añadir a tu currículum.

Investiga las posibles carreras.

- Revisa tus perfiles de interés profesional en el Perfil de Intereses (Interests Profiler) o retómalos en ktsutah.org.
- Realiza un seguimiento del trabajo en una empresa u organización que te interese y pregunta por las oportunidades para hacer prácticas.
- Habla con profesionales que trabajen actualmente en tu área de interés. Pide a tu consejero escolar o a tus padres/tutores que te ayuden a encontrarlos.

Sigue solicitando becas.

- Obtén información sobre las becas que ofrece el estado de Utah en ktsutah.org.
- Solicita todas las becas que puedas. Comprueba si tu escuela secundaria tiene un coordinador de becas que te ayude a encontrarlas y busca en ktsutah.org.

12^o GRADO



Para más información, visita ktsutah.org/resources

Manténte centrado.

- Consulta a tu consejero escolar y/o asesor de acceso a la universidad sobre tu plan de preparación para la universidad y la carrera.
- Pide cartas de recomendación. Algunas universidades (y becas) exigen una o más cartas de recomendación. Ponte en contacto con los profesores y consejeros escolares a principios del otoño de tu último año de la escuela secundaria.
- Céntrate para completar un programa de certificación en tu colegio técnico local, ya sea antes de la graduación de la escuela secundaria o el verano siguiente. Recuerda que estos programas son gratuitos para los estudiantes de secundaria.

Solicita el ingreso en la universidad en el otoño.

- Solicita las universidades durante el otoño de tu último año. Participa en la Semana de las Solicitudes (UCAW) para las Universidades de Utah en tu escuela. Pide más información a tu consejero escolar.
- Solicita plaza en más de una universidad para poder comparar las ofertas de ayuda financiera de las universidades, así como el tamaño de las clases, la ubicación, los programas y mucho más. Para ayudarte a comparar universidades, mira Facts at a Glance (Datos en un vistazo) en ktsutah.org.
- Consulta con las universidades a las que vas a presentar tu solicitud y comprueba qué puntuación del ACT deberías obtener. En algunas universidades el examen es opcional. Si quieres mejorar tu puntuación, estudia, estudia, estudia y vuelve a tomar el ACT en el otoño de tu último año. Comprueba los plazos de admisión en las universidades para asegurarte de que tus nuevas puntuaciones del ACT estén listas a tiempo.
- Si aún no lo has hecho, crea un inicio de sesión de Claves del Éxito (Keys to Success) en ktsutah.org para explorar tus opciones de títulos de dos y cuatro años y colegios técnicos.

Llena tu FAFSA.

- Completa tu Solicitud Gratuita de la Ayuda Federal para Estudiantes (FAFSA) a partir de octubre en studentaid.gov.
*** Aunque creas que no vas a tener derecho a los subsidios federales, debes rellenar la FAFSA. El estado de Utah y muchas universidades lo requieren para las becas y otras ayudas. ***
- Consigue ayuda para completar tu FAFSA asistiendo a una jornada de puertas abiertas para completar la FAFSA durante el año escolar. Consulta con tu consejero escolar para encontrar un evento en tu escuela o cerca de ella.
- Si eres un estudiante con estatus de ciudadano indocumentado, mira qué opciones de becas pueden estar disponibles para ti en educate-utah.org y revisa las calificaciones para la matrícula estatal a través de la declaración jurada HB 144 en la pág. 36.



Sigue solicitando becas.

- Investiga qué becas ofrecen las universidades a las que has solicitado ingresar y comprueba los plazos.
- Obtén información sobre las becas que ofrece el estado de Utah en ktsutah.org.
- Solicita todas las becas que puedas durante tu último año. Utiliza los recursos en ktsutah.org para ayudarte a encontrar becas.

Consulta los recursos y servicios del campus.

- Si tienes un IEP/504 o una discapacidad que requerirá adaptaciones, empieza a hacer los preparativos ahora poniéndote en contacto con los centros de recursos para discapacitados de las universidades.
- Visita los centros multiculturales y de diversidad de las universidades para informarse sobre becas, tutorías, eventos y mucho más.

Reduce la lista.

- Visita las páginas web o llama a las universidades en las que has sido aceptado y pregunta por sus programas de experiencia de primer año y sus programas puente de verano.
- Envía tu expediente académico final de la escuela secundaria a tu universidad una vez que te hayas graduado.
- Asegúrate de aceptar cualquier ayuda financiera que hayas recibido. Habla con la oficina de ayuda financiera de tu universidad para asegurarte de que estás en condiciones de hacerlo.

Siéntete orgulloso. ¡Celébralo!

- Participa en las actividades del College Decision Day (Día de Decisión Universitaria) de tu escuela para celebrar tus logros. Pide más información a tu consejero escolar.

Haz matemáticas durante tu último año de la escuela secundaria.

- Asegúrate de tomar las matemáticas adecuadas para tu futura carrera. Utiliza la guía de la pág. 9 para ayudarte a saber qué clases de matemáticas son las más adecuadas para ti.



Consejos para conseguir la exención en las tasas de solicitud de la universidad

LA MAYORÍA DE LAS UNIVERSIDADES COBRAN UNA TASA DE SOLICITUD, NORMALMENTE ENTRE 35 Y 55 DÓLARES.

- ★ **¡PREGUNTA!** Tu consejero escolar u otros administradores y profesores pueden conocer las oportunidades de exención en las tasas de solicitud de ingreso a la universidad. Pregúntales a principios de otoño.
- ★ **BUSCAR:** Algunas universidades de Utah ofrecen jornadas de puertas abiertas en el otoño y pueden ofrecer exenciones en las tasas a los estudiantes que asistan. Se llevan a cabo en diferentes lugares del estado. Busca las posibles universidades que te interesan y marca estos eventos en tu calendario con antelación. Puede que incluso tu instituto organice uno.
- ★ **PARTICIPAR:** Las escuelas secundarias de todo el estado organizan la Semana de Solicitudes Universitarias de Utah (UCAW) en el otoño. Durante la UCAW, algunas universidades ofrecerán exenciones en las tasas a las escuelas secundarias participantes.

Para saber más sobre UCAW, visita ktsutah.org/resources.

COLEGIOS UNIVERSITARIOS Y UNIVERSIDADES DE UTAH



Desde colegios técnicos y comunitarios hasta universidades de investigación, hay una universidad en Utah adecuada para ti. Piensa en lo que quieres de tu experiencia universitaria y averigua qué universidad ofrece los programas que te interesan.



Bridgerland Technical College
Logan/Brigham City

btech.edu
435-753-6780



Utah Tech University
anteriormente llamada Dixie State
University
St. George

dixie.edu
435-652-7500



Brigham Young University
Provo

byu.edu
801-422-4636



Dixie Technical College
St. George

dixietech.edu
435-674-8400



Davis Technical College
Kaysville

davistech.edu
801-593-2500



Ensign College
Salt Lake City

ensign.edu
801-524-8100



Mountainland Technical College
Lehi/Orem/Spanish Fork

mtec.edu
801-753-6282



Uintah Basin Technical College
Roosevelt/Vernal

ubtech.edu
435-722-6900



Ogden-Weber Technical College
Ogden/Weber

otech.edu
801-627-8300



Utah State University
Logan

usu.edu
435-797-1000



Salt Lake Community College
Salt Lake City

slcc.edu
801-957-7522



University of Utah
Salt Lake City

utah.edu
801-581-7200



Snow College
Ephraim

snow.edu
435-283-7000



Utah Valley University
Orem

uvu.edu
801-863-8888



Southwest Technical College
Cedar City/Kanab

stech.edu
435-586-2899



WEBER STATE UNIVERSITY

Weber State University
Ogden

weber.edu
801-626-6000



Southern Utah University
Cedar City

suu.edu
435-586-7700



WESTMINSTER COLLEGE

Westminster College
Salt Lake City

westminstercollege.edu
801-484-7651



Tooele Technical College
Tooele

tooeletech.edu
435-248-1800

TIPOS DE UNIVERSIDADES

En Utah, las diferentes universidades tienen propósitos distintos. Dependiendo de tus planes profesionales futuros, algunas universidades pueden ser más adecuadas que otras para ti.

Colegios técnicos universitarios

Los colegios técnicos universitarios ofrecen programas de certificación más cortos diseñados para capacitar a los estudiantes para trabajar en una variedad de campos profesionales. Si quieres empezar a trabajar rápidamente en un sector competitivo y de gran demanda o en un oficio especializado, un colegio técnico superior puede ser lo más adecuado para ti. Un colegio técnico puede ser una institución independiente o formar parte de un colegio comunitario o universidad más grande. Además, muchos de los programas que se ofrecen en los colegios técnicos se convierten en títulos de asociado, lo cual te permitirá ahorrar tiempo y dinero.

Colegios comunitarios

Los colegios comunitarios ofrecen certificados y títulos de asociado a un costo inferior al de las universidades. También suelen tener clases más pequeñas. Los colegios comunitarios ofrecen programas de formación para el empleo que te permiten incorporarte rápidamente a la fuerza de trabajo, así como cursos de educación general y de especialización que luego puedes transferir a una universidad para obtener una licenciatura.

Universidades regionales

Las universidades regionales ofrecen títulos de grado, de licenciatura y de máster. Algunas universidades regionales ofrecen también programas de formación profesional y técnica, como certificados y títulos de asociado aplicados.

Universidades de investigación

La misión principal de las universidades de investigación privadas y estatales es generar investigación y producir estudiantes graduados. Aunque siguen ofreciendo los mismos programas que muchos otros tipos de universidades e institutos, su objetivo final como institución es investigar campos especializados y ofrecer títulos de posgrado, como másteres y doctorados.

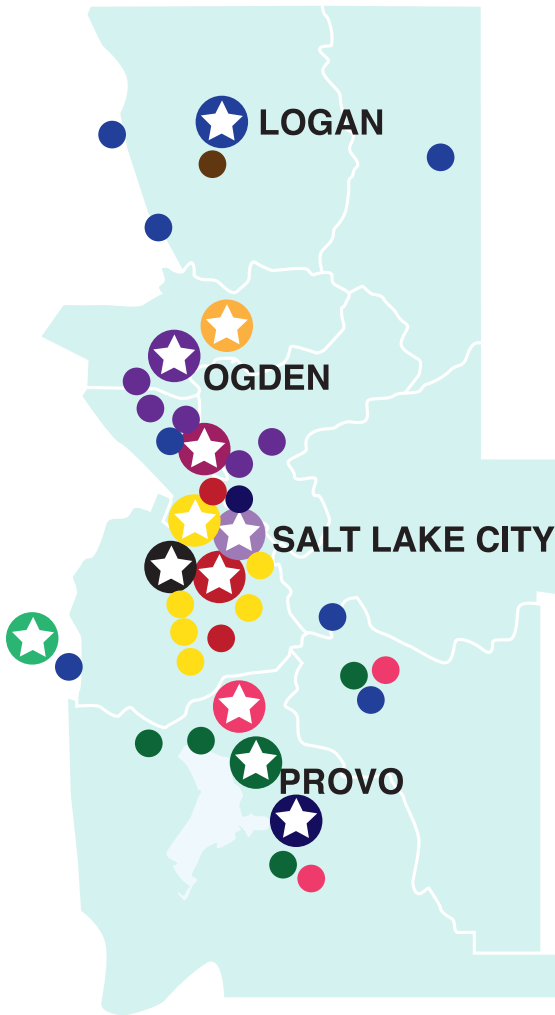
*** Universidades públicas y privadas**



Los colegios universitarios y universidades públicas son propiedad del estado de Utah y están financiados por él. Las universidades privadas sin ánimo de lucro no son propiedad del Estado, pero están acreditadas a nivel regional. Las universidades con fines de lucro pueden cobrar más en la matrícula, ofrecer menos programas de titulaciones, y a veces no están acreditadas, lo cual significa que no están aprobadas por una asociación nacional o regional de acreditación. Asegurarse de que una universidad esté acreditada y de que los créditos pueden transferirse a otras instituciones es otra forma en que los estudiantes puedan garantizar que están recibiendo una educación que valga el dinero que ha costado y una credencial que atraerá a posibles empleadores.

Consejo breve: Todos los colegios y universidades incluidos por su nombre en esta guía están acreditados y son sin ánimo de lucro.

NOMBRE DE LA UNIVERSIDAD				
	CERTIFICADOS	TÍTULOS DE ASOCIADO	LICENCIATURAS	POSGRADOS
Bridgerland Technical College	■			
Brigham Young University*			■	■
Davis Technical College	■			
Utah Tech University <i>(antes Dixie State University)</i>	■	■	■	■
Dixie Technical College	■			
Ensign College*	■	■		
Mountainland Technical College	■			
Ogden Technical College	■			
Salt Lake Community College	■	■		
Snow College	■	■	■	
Southern Utah University	■	■	■	■
Southwest Technical College	■			
Tooele Technical College	■			
Uintah Basin Technical College	■			
University of Utah			■	■
Utah State University	■	■	■	■
Utah Valley University	■	■	■	■
Weber State University	■	■	■	■
Westminster College*			■	■

* COLEGIOS UNIVERSITARIOS PRIVADOS



-  **Campus principal**
-  **Campus e instalaciones regionales**

COLEGIOS UNIVERSITARIOS PÚBLICOS

- Bridgerland Tech College · Logan
- Davis Tech College · Kaysville
- Utah Tech University · St. George
- Dixie Tech College · St. George
- Mountainland Tech College · Lehi
- Ogden-Weber Tech College · Ogden
- Salt Lake Community College · Salt Lake City
- Snow College · Ephraim
- Southern Utah University · Cedar City
- Southwest Tech College · Cedar City
- Tooele Tech College · Tooele
- Uintah Basin Tech College · Roosevelt & Vernal
- University of Utah · Salt Lake City
- USU Eastern · Price & Blanding
- Utah State University · Logan
- Utah Valley University · Orem
- Weber State University · Ogden

COLEGIOS UNIVERSITARIOS PRIVADOS

- Ensign College · Salt Lake City
- Westminster College · Salt Lake City
- Brigham Young University · Provo

CÓMO PAGAR LA UNIVERSIDAD

La universidad puede ser costosa y averiguar cómo vas a pagarla puede parecer una tarea abrumadora. Por suerte, existen recursos que te ayudarán a prepararte y muchas formas diferentes de obtener el dinero que necesitas.

Con muchas opciones de financiación disponibles —desde becas y subsidios hasta trabajar/estudiar y préstamos para estudiantes— puedes pagar la universidad.

No importa en qué grado estés, hay cosas que puedes hacer ahora mismo para empezar.



Hoja de trabajo para comparar universidades

Utiliza esta hoja de trabajo para comparar las universidades a las que te gustaría ir. Busca en línea, obtén el folleto Facts at a Glance de tu consejero escolar o en ktsutah.org/resources, o utiliza la información de las universidades de Utah que comienza en la pág. 20 en esta guía para ayudarte.

Colegio							
Especialidades que ofrece la universidad que me interesan							
Programas especiales que me interesan							
Matrícula							
Tasas							
Gastos de alojamiento o de desplazamiento							
Costos totales por año (añadir matrícula, tasas, alojamiento, desplazamientos, y \$1000-1500 para los libros)							
Requisitos especiales de admisión							
Requisitos de GPA y de ACT para las becas académicas							
Tasa de solicitud							
Plazo de solicitud							
Notas							



AHORRAR PARA LA UNIVERSIDAD

Empieza a ahorrar todo lo que puedas, lo antes posible.

Ahorrar dinero es una parte importante para poder pagar la universidad. Empieza a ahorrar todo lo que puedas, lo antes posible. Aquí tienes algunos consejos que te ayudarán a empezar.

Cuentas de ahorro y de depósito en efectivo (CD) en bancos y uniones de crédito

Explora los términos y condiciones de una cuenta de ahorro que se ajuste a tus necesidades. Obtén más información en tu banco/unión de crédito y en sitios web como americasaves.org para comparar opciones antes de tomar una decisión.

my529

my529, el plan oficial de ahorro educativo 529 de Utah, es un plan 529 con ventajas fiscales diseñado para fomentar la inversión para futuros gastos de educación superior cualificados.

La familia y los amigos pueden incluso aportar dinero a tu cuenta en ocasiones especiales como cumpleaños y festivales. Más información en my529.org.

Trabajo a tiempo parcial

El trabajo a tiempo parcial en la escuela secundaria y en la universidad puede ayudarte a desarrollar tu currículum (resume) y a pagar los gastos universitarios.

Deposita la mayor cantidad posible de tu sueldo en tu cuenta de ahorros para la universidad.

Becas

Las becas no son solo para estudiantes con buenas notas o una lista de logros impresionante. Puedes obtener becas por servicio voluntario, liderazgo, talento, necesidad económica y mucho más.

CONSEJOS PARA ENCONTRAR BECAS



Cuidado con las estafas de las becas!

Nunca debes pagar dinero para solicitar una beca.

1

Explora las opciones en tu escuela. Habla con tu asesor y/o consejero de acceso a la universidad, el coordinador de becas y el entrenador deportivo. Pregunta por las becas a través de tu empleador, la de tus padres o cualquier club u organización en la que participes.

2

Crea perfiles en sitios web nacionales de confianza para la búsqueda de becas, como por ejemplo:

- chegg.com/scholarships
- bigfuture.collegeboard.org/scholarship-search
- cappex.com
- fastweb.com

3

Utiliza la aplicación Keys to Success en ktsutah.org para empezar.

4

Si eres un **estudiante indocumentado** puedes encontrar información adicional sobre la solicitud de becas en educate-utah.org. Consulta la pág. 36 para más información

5

Consulta con las oficinas de ayuda financiera de las universidades a las que piensas asistir. Muchas universidades tienen becas publicadas en sus sitios web de ayuda financiera y de los departamentos. Si sabes lo que quieres estudiar, busca becas a través de tu especialidad o departamento.

6

En el 12º grado, presenta la Solicitud Gratuita de la Ayuda Federal para Estudiantes (FAFSA) en studentaid.gov—a veces las becas lo requieren como parte del proceso de solicitud

7

Haz la solicitud. Haz la solicitud. Haz la solicitud. No te apoyes en una sola beca para financiar tus estudios.

8

Solicita becas incluso si no piensas ir a la universidad de inmediato—por ejemplo, si planeas servir en una misión religiosa o unirse al ejército. Consulta la pág. 35 para más información.

BECAS ESTATALES

El estado de Utah ofrece varias becas. En esta guía se incluyen dos becas basadas en los logros y una beca basada en las necesidades. Las becas Oportunidad, Educación Técnica y Utah Promise proporcionan opciones para que todos los estudiantes reciban apoyo financiero para asistir a cualquier colegio universitario o universidad pública de Utah. Habla con la oficina de ayuda financiera de tu universidad para saber más sobre estos y otros programas de ayuda estatal.

LA BECA OPORTUNIDAD

La beca Oportunidad es para estudiantes que completan cursos avanzados en materias básicas durante la escuela secundaria para ayudarles a estar preparados para la universidad.

Datos de la beca:

1. La beca Oportunidad es una beca basada en los logros que puedes obtener si tomas cursos avanzados (AP/IB/CE) en la escuela secundaria para prepararte para la universidad.
2. La beca Oportunidad puede utilizarse en las universidades públicas que otorgan títulos en Utah y en estas instituciones privadas: Brigham Young University, Ensign College, Westminster College y Western Governors University. Los estudiantes pueden solicitar un aplazamiento para asistir a un colegio técnico pública, por un servicio humanitario/religioso/militar o por una razón médica.
3. Debes solicitar la beca Oportunidad durante tu último año de la escuela secundaria, pero debes empezar a planificar para completar los cursos requeridos en los grados 9-12 y mantener el GPA requerido. Para conocer los requisitos de la beca, visita OpportunityScholarship.org.
4. Para solicitarla, se te pedirá que presentes una solicitud FAFSA completa, pero NO hace falta que reúnas los requisitos para obtener subsidios o préstamos federales.
5. La beca Oportunidad puede utilizarse para ayudar a cubrir el costo de la matrícula y las tasas durante un total de cuatro semestres, siempre que se cumplan los requisitos de renovación. El importe de la beca de cada estudiante variará en función de las circunstancias individuales.

Visita OpportunityScholarship.org para obtener más información.

LA BECA DE EDUCACIÓN TÉCNICA

La beca de Educación Técnica es para estudiantes que se inscriben en programas de educación técnica elegibles en Utah que conducen a ocupaciones con mucha demanda y salario elevado

La beca de Educación Técnica se puede utilizar en cualquier universidad pública y colegio técnico de Utah o en programas técnicos que califiquen en SLCC, USU-Eastern, USU-Moab o Snow College.

Esta beca podría cubrir ciertos costos de la matrícula, las tasas y los libros. Habla con la oficina de ayuda financiera de tu universidad para ver si puedes optar a la beca de educación técnica.

BECA UTAH PROMISE

La beca Utah Promise es para estudiantes que necesitan ayuda financiera para pagar la universidad y está disponible en todos los colegios universitarios y universidades públicas de Utah, incluyendo los colegios técnicos.

La beca Utah Promise cubrirá hasta la totalidad de la matrícula y las tasas durante un máximo de dos años.

Los estudiantes deben completar la FAFSA para ser considerados para esta beca.

Habla con la oficina de ayuda financiera de tu universidad para ver si puedes optar a la beca Utah Promise.

OTROS PROGRAMAS DE AYUDAS ESTATALES

Existen otros programas de ayudas estatales a disposición de los estudiantes. Visita ktsutah.org, ushe.edu/state-scholarships-aid, o ponte en contacto con la oficina de ayuda financiera de tu universidad para obtener información sobre otros programas y ver si cumples los requisitos.

SOLICITAR AYUDA FINANCIERA

La presentación de la Solicitud Gratuita de la Ayuda Federal para Estudiantes (FAFSA) en studentaid.gov es la única manera de recibir ayuda financiera federal para la universidad.

¿Quién debe presentar la FAFSA?

Todo el mundo debería presentarla, incluso si cree que gana demasiado dinero para poder optar a una ayuda financiera. Nunca se sabe lo que se va a conceder si no se solicita.

¿Para qué sirve la FAFSA?

La FAFSA determina tu elegibilidad para recibir ayuda financiera federal —trabajar/estudiar (work-study) y préstamos para estudiantes— así como ayudas del estado de Utah (como la beca Oportunidad) y de tu universidad.

¿Cuándo debo presentar mi FAFSA?

Lo mejor es presentar la FAFSA al mismo tiempo que solicitas el ingreso a la universidad en el otoño de tu último año. La solicitud de la FAFSA comienza el 1 de octubre de tu 12º grado. Puedes rellenar la solicitud en cualquier momento de tu último año de estudios, pero para el siguiente curso escolar debes presentarla lo antes posible. Sin embargo, todavía puedes presentar la FAFSA más tarde si es necesario. Comprueba la fecha límite de prioridad en las universidades a las que vas a solicitar plaza para saber cuándo debes rellenar la FAFSA. **Recuerda: Tienes que volver a presentar la FAFSA cada año que estés en la universidad.**

¿Dónde puedo presentar la FAFSA?

Presenta la FAFSA en studentaid.gov o utiliza la aplicación móvil oficial myStudentAid de la Ayuda Federal para Estudiantes. No utilices nunca ningún otro sitio web para presentar la solicitud. Si necesitas ayuda para presentar tu FAFSA, habla con tu consejero escolar o utiliza los recursos de FAFSA que se encuentran en ktsutah.org.



Aunque creas que no vas a tener derecho a la ayuda financiera, vale la pena tomarse unos minutos para presentar la FAFSA. ¡Tal vez te sorprendas!

TIPOS DE AYUDA FINANCIERA FEDERAL

SUBSIDIOS

¿Qué es?

Una beca es dinero para la universidad que no tienes que devolver, siempre que mantengas un progreso académico satisfactorio.

El subsidio suele proporcionarlo el gobierno estatal o federal.

¿Qué necesito saber?

Los subsidios no tienen que devolverse. Se basan en la necesidad financiera (determinada por la FAFSA).

Uno de los más comunes es el Federal Pell Grant. El subsidio máximo es de más de \$6,000 al año.

Pide a la oficina de ayuda financiera de tu universidad más información sobre los subsidios disponibles.

TRABAJAR/ ESTUDIAR

Trabajar/estudiar (*work-study*) es un empleo a tiempo parcial para estudiantes que suele estar en el campus y tiene un horario flexible que generalmente se ajusta a tu horario de clases.

Los empleos de trabajar/estudiar suelen estar en el campus y ofrecen un horario flexible.

Los empleos de trabajar/estudiar van acompañados de beneficios de ayuda financiera.

Pueden darte experiencia laboral relacionada con tu carrera universitaria (como trabajar en un laboratorio de química, en un centro de tutoría o en una oficina comercial del campus).

PRÉSTAMOS PARA ESTUDIANTES

Los préstamos de estudiantes son el dinero que pides prestado para la universidad y que tienes que devolver, aunque no te gradúes.

Si tienes derecho a recibir subsidios o a participar en el programa de trabajar/estudiar, utiliza siempre esos fondos en primer lugar.

Solicita el mayor número posible de becas y utiliza los ahorros para la universidad antes de decidirte a pedir un préstamo para estudiantes.

Explora primero los préstamos federales para estudiantes (por medio de la presentación de tu FAFSA), ya que a menudo tienen tasas de interés más bajas y disponen de opciones de reembolso más flexibles en comparación con los préstamos privados.

★ **Consejo: Utiliza la calculadora de la Ayuda Federal para Estudiantes en studentaid.gov para calcular la cantidad que podrías recibir en becas, trabajar/estudiar y préstamos federales para estudiantes.**



¿Debo pedir un préstamo para estudiantes?

Cuando presentes la FAFSA y la envíes a tu universidad, la oficina de ayuda financiera te enviará una carta de oferta de ayuda financiera que incluye el costo de la asistencia (matrícula, alojamiento y comida, etc.) y las becas, subsidios, préstamos o programas de trabajar/estudiar a los que puedes optar.

A veces, el costo de la asistencia será superior a lo que tienes en ahorros universitarios, becas, subsidios o fondos de trabajar/estudiar (work-study). Si has rellenado la FAFSA, puedes optar a los préstamos federales para estudiantes, que son una buena opción para cubrir esos costos universitarios adicionales restantes.

Qué hay que tener en cuenta antes de pedir un préstamo para estudiantes:

- 1. Crea un presupuesto con la ayuda del centro de salud financiera de tu universidad.**
Muchas universidades tienen un centro de salud financiera que responderá a tus preguntas sobre presupuestos, préstamos y formas de pagar la universidad.
- 2. Explora formas de ahorrar, como el uso de descuentos para estudiantes o el alquiler de libros de texto.**
- 3. Pida prestado solo lo que necesites y entiende el préstamo.**
Recuerda que no estás obligado a pedir prestada la cantidad máxima que te hayan ofrecido. Todo el dinero que pidas prestado debe ser devuelto con intereses, así que pide prestado solo lo que necesites. Lea detenidamente los términos y condiciones del préstamo federal para estudiantes cuando aceptes el préstamo.
- 4. Pide prestado al gobierno federal antes que a organizaciones privadas.**
Los préstamos federales para estudiantes tienen ventajas sobre los préstamos privados, como tipos de interés fijos y opciones de reembolso flexibles. Infórmate sobre las ventajas de los préstamos federales para estudiantes en studentaid.gov.

¿Y si no voy a ir a la universidad justo después de la escuela secundaria?

¿Planeas alistarte en el ejército, en el Peace Corps, tomarte un año sabático o servir en una misión religiosa?

Deberías seguir solicitando el ingreso en la universidad y la ayuda financiera como estudiante de último año de secundaria, para asegurar tus admisiones y becas. Muchas becas solo están abiertas a los estudiantes de secundaria que se gradúan. Asegúrate de hablar con tu universidad sobre el proceso para aplazar la matrícula para no perder tu aceptación en la universidad y el dinero de las becas.

Si no puedes pagar las tasas de solicitud, hay algunos programas que pueden ayudarte a cubrir esos costos mientras estás en la escuela secundaria, pero no después de haberte graduado. Solicita ahora para saber qué opciones tienes a tu disposición.

Una vez que te hayan aceptado, habla con tu universidad sobre la posibilidad de aplazar la matrícula o pedir una excedencia. Si no aplazas tus admisiones o becas, lo más probable es que pierda la aceptación en la universidad y el dinero de las becas. Si vas a salir del país o no vas a tener acceso al correo electrónico, asegúrate de rellenar un formulario de la Ley de Derechos Educativos y Privacidad de la Familia (FERPA). Sin este formulario, las universidades no podrán hablar legalmente con tus padres/tutores sobre ti después de que cumplas los 18 años. Habla con la oficina de admisiones de tu universidad para que te informen sobre los documentos que debes completar.

¡LA UNIVERSIDAD ESTARÁ LISTA CUANDO TÚ LO ESTÉS!

¡Sí, puedes ir a la universidad si estás indocumentado!

5 cosas que deben saber los estudiantes indocumentados



1 ¡Los estudiantes indocumentados, con y sin Acción Diferida para los Llegados en la Infancia (DACA), pueden asistir a la universidad en Utah! Todos los estudiantes, independientemente de su estatus de inmigración, pueden ser admitidos en cualquiera de las universidades acreditadas (públicas y privadas) de Utah.

2 **Obtén créditos universitarios en la escuela secundaria:** Los estudiantes indocumentados (con y sin DACA) pueden inscribirse en clases de colegios universitarios técnicos de matrícula gratuita, Matriculación Concurrente (CE), Ubicación Avanzada (AP) y Bachillerato Internacional (IB) mientras están en la escuela secundaria, ahorrando tiempo y dinero una vez que lleguen a la universidad.

3 **Becas:** Los graduados de la escuela secundaria de Utah no tienen que proporcionar una prueba de su nacionalidad a fin de calificar para las becas de financiación privada. Para ver una lista de becas disponibles para estudiantes indocumentados en Utah, visita educate-utah.org.

4 **Exención de la matrícula en universidades estatales:** La ley del estado de Utah permite que los graduados de la escuela secundaria indocumentados y con DACA que califiquen paguen las tasas estatales de la matrícula si asisten a un colegio universitario o universidad de Utah que sean públicos. Para más información sobre las calificaciones, habla con tu consejero escolar o visita educate-utah.org/hb144-facts. Puede que quieras preguntar específicamente sobre "HB 144" y "SB 253."

A fin de **calificar** para el HB 144, un estudiante debe presentar una declaración jurada HB 144 para la institución a la que desea asistir y tiene que cumplir los siguientes requisitos:

- El estudiante debe haber asistido a una escuela secundaria de Utah durante tres o más años.
- El estudiante debe haberse graduado en una escuela secundaria de Utah con un diploma o con el G.E.D (Examen de Desarrollo de Educación General).

5 Para encontrar apoyo e información adicionales, visita:

- educate-utah.org
- Dream Center de la Universidad de Utah: dream.utah.edu
- Dream Center del Salt Lake Community College : slcc.edu/dreamcenter
- **Estos Dream Centers tienen información importante para los estudiantes indocumentados, independientemente de la universidad a la que planeen asistir.**



PADRES:

¡La universidad también es para usted!

Si está pensando en la universidad para usted, llame a las oficinas de admisión de las universidades para ver qué pueden ofrecerle.

Las universidades disponen de muchos recursos, como tutorías, asistencia para el cuidado de los niños, opciones online e incluso clases en las que solo hay que asistir una vez a la semana, que pueden ayudarle a conciliar familia, trabajo y estudios.

¡Comience o finalice su educación universitaria ahora!